

ТИЖДЕНЬ БЕЗПЕКИ ДОРОЖНЬОГО РУХУ В УКРАЇНІ 2016





Резолюція Генеральної Асамблеї ООН від 2 березня 2010 року

Генеральная Ассамблея...

- провозглашает 2011–2020 годы Десятилетием действий по обеспечению безопасности дорожного движения;
- предлагает Всемирной организации здравоохранения и региональным комиссиям ООН организовать проведение Недели безопасности дорожного движения ООН.



МОЗ України виступило ініціатором проведення в Україні щорічного Тижня безпеки дорожнього руху

У 2016 році Тиждень безпеки дорожнього руху буде проходити у два етапи: з 16 по 22 травня та з 14 по 20 листопада.

Мета Тижня – об'єднання зусиль державних органів, бізнесу, громадських організацій, наукової спільноти, засобів масової інформації та усього суспільства, на виконання державних і міжнародних програм з безпеки дорожнього руху та пропаганди важливості дотримання правил дорожнього руху

Програма Тижня буде включати наступні заходи:

- круглі столи та наради з безпеки дорожнього руху;
- уроки в навчальних закладах з правил та безпеки дорожнього руху;
- конкурси, презентації, вистави та інші заходи;
- масові заходи та профілактичні акції.

Аварійність 2014 - 2015

Загальна кількість ДТП



| Регіон | Усього ДТП | | | ДТП з постраждалими | | | | | | | | |
|-----------------|------------|--------|-------|---------------------|--------|------|----------|--------|-------|------------|--------|------|
| | | | | усього | | | загинуло | | | травмовано | | |
| | 2014 р. | 2015р. | % | 2014 р. | 2015р. | % | 2014 р. | 2015р. | % | 2014 р. | 2015р. | % |
| Запорізька обл. | 5612 | 4826 | -14 | 1223 | 1173 | -4.1 | 207 | 184 | -11.1 | 1505 | 1552 | 3.1 |
| м. Київ | 39814 | 35812 | -10.1 | 1747 | 2145 | 22.8 | 191 | 129 | -32.5 | 1950 | 2476 | 27 |
| по Україні | 153217 | 134193 | -12.4 | 26194 | 25365 | -3.2 | 4483 | 3970 | -11.4 | 32395 | 31467 | -2.9 |
| За добу | 420 | 368 | -12.4 | 72 | 69 | -4.2 | 12 | 11 | -8.3 | 89 | 86 | -3.4 |

ДТП з тяжкими наслідками

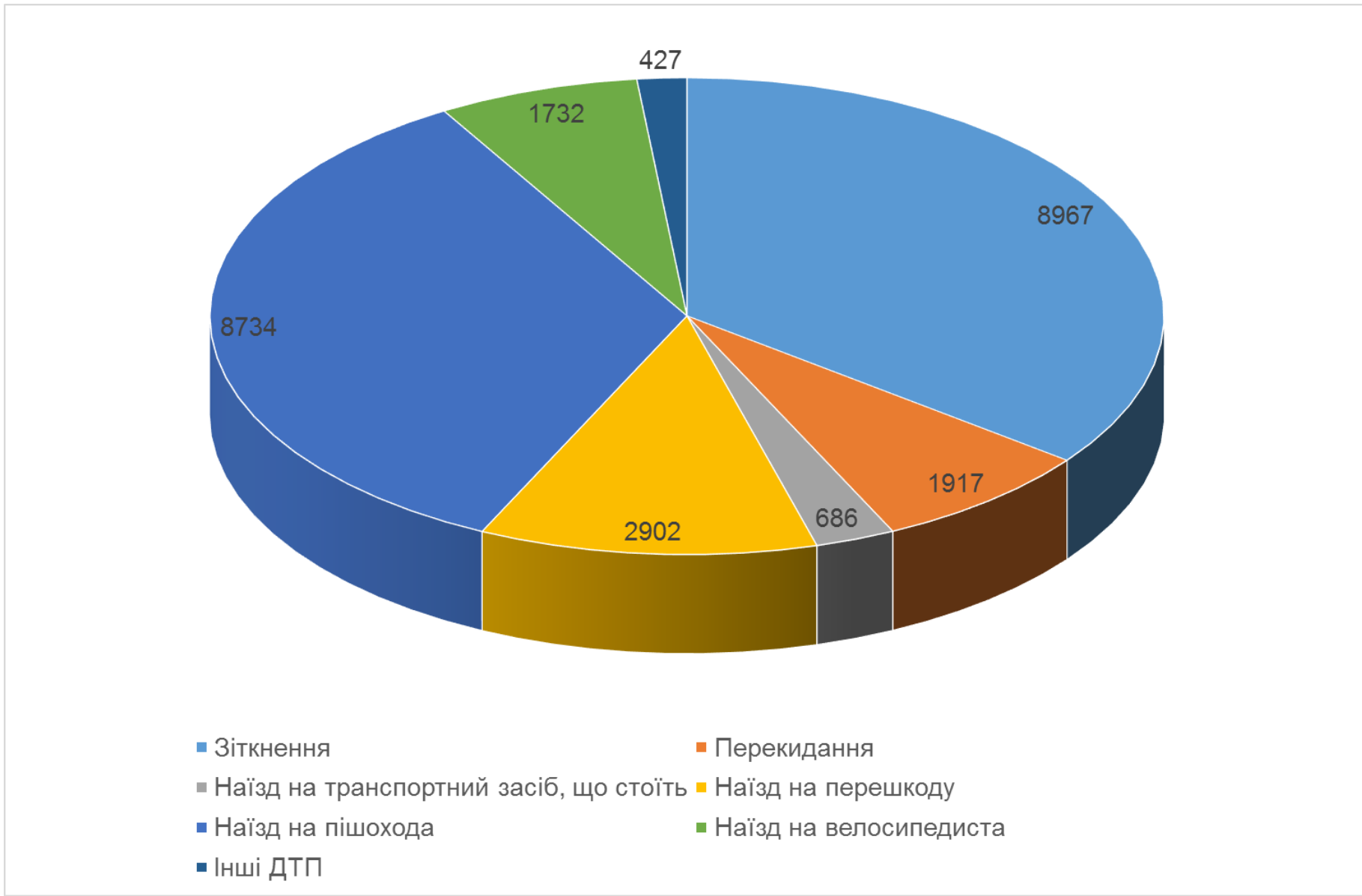
| Регіон | ДТП з постраждалими | | | | | | | | |
|--------------------|---------------------|--------|-------|----------|--------|-------|------------|--------|-------|
| | усього | | | загинуло | | | травмовано | | |
| | 2014р. | 2015р. | % | 2014р. | 2015р. | % | 2014р. | 2015р. | % |
| Запорізька область | 13 | 33 | 153.8 | 16 | 27 | 68.8 | 74 | 175 | 136.5 |
| Київ | 11 | 8 | -27.3 | 19 | 3 | -84.2 | 61 | 55 | -9.8 |
| ЗАГАЛОМ | 409 | 438 | 7.1 | 556 | 459 | -17.4 | 2177 | 2294 | 5.4 |

ДТП з постраждалими за видами 2014 - 2015

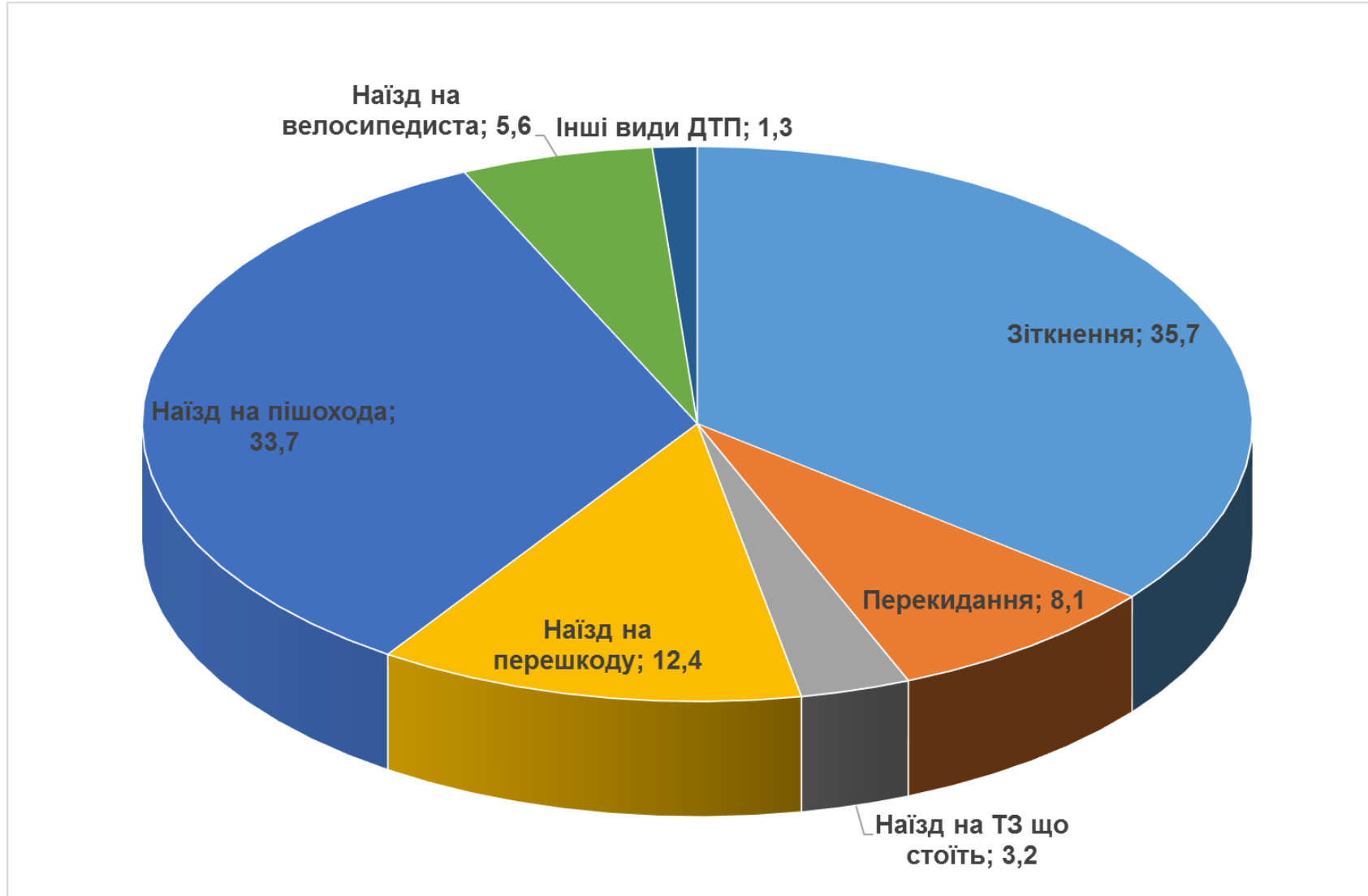


| Вид ДТП | ДТП з постраждалими | | | | | | | | |
|--|---------------------|--------------|-------------|-------------|-------------|--------------|--------------|--------------|-------------|
| | усього | | | загинуло | | | травмовано | | |
| | 2014р. | 2015р. | % | 2014р. | 2015р. | % | 2014р. | 2015р. | % |
| Зіткнення | 9065 | 8967 | -1.1 | 1201 | 1049 | -12.7 | 14317 | 14064 | -1.8 |
| Перекидання | 2198 | 1917 | -12.8 | 450 | 429 | -4.7 | 2925 | 2564 | -12.3 |
| Наїзд на транспортний засіб, що стоїть | 749 | 686 | -8.4 | 97 | 97 | 0 | 996 | 900 | -9.6 |
| Наїзд на перешкоду | 3229 | 2902 | -10.1 | 796 | 633 | -20.5 | 4169 | 3855 | -7.5 |
| Наїзд на пішохода | 8919 | 8734 | -2.1 | 1631 | 1449 | -11.2 | 8079 | 8067 | -1 |
| Наїзд на велосипедиста | 1613 | 1732 | 7.4 | 262 | 270 | 3.1 | 1458 | 1569 | 7.6 |
| Інші ДТП | 421 | 427 | 1.4 | 46 | 43 | -6.5 | 451 | 448 | -.7 |
| ЗАГАЛОМ | 26194 | 25365 | -3.2 | 4483 | 3970 | -11.4 | 32395 | 31467 | -2.9 |

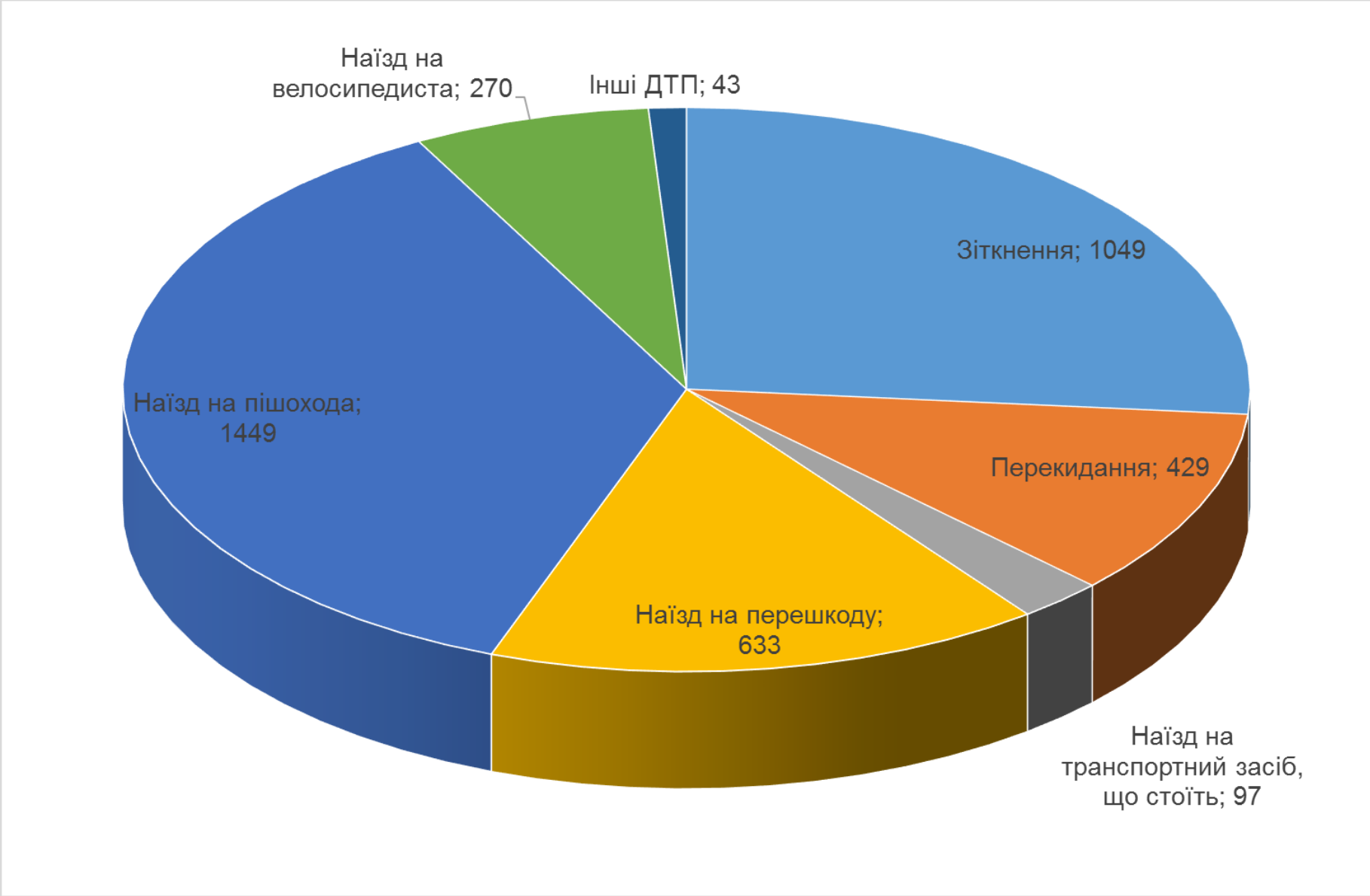
ДТП з постраждалими за видами 2015



ДТП з постраждалими по Запорізькій області за видами 2015



Загиблі по Україні за видами ДТП 2015



ДТП з вини пішоходів 2014-2015



| Регіон | ДТП з постраждалими | | | | | | | | |
|--------------------|---------------------|------|-------|----------|------|-------|------------|------|-------|
| | усього | | | загинуло | | | травмовано | | |
| | 2014 | 2015 | % | 2014 | 2015 | % | 2014 | 2015 | % |
| Запорізька область | 146 | 116 | -20.5 | 39 | 25 | -35.9 | 112 | 103 | -8 |
| Київ | 203 | 108 | -46.8 | 41 | 17 | -58.5 | 167 | 93 | -44.3 |
| Україна | 3253 | 2258 | -30.6 | 722 | 466 | -35.5 | 2719 | 1914 | -29.6 |

ДТП з вини дітей 2014 - 2015

| Регіон | ДТП з потерпілими з вини дітей | | | | | | | | |
|--------------------|---------------------------------------|------|-------|----------------|------|-------|------------------|------|-------|
| | усього ДТП з потерпілими з вини дітей | | | загинуло дітей | | | травмовано дітей | | |
| | 2014 | 2015 | % | 2014 | 2015 | % | 2014 | 2015 | % |
| Запорізька область | 34 | 44 | 29.4 | 2 | 3 | 50 | 35 | 44 | 25.7 |
| Київ | 12 | 19 | 58.3 | 0 | 0 | | 13 | 19 | 46.2 |
| Україна | 862 | 721 | -16.4 | 67 | 43 | -35.8 | 873 | 757 | -13.3 |



Що можна зробити?

1. «Якщо дорожній рух змінюється, ми теж повинні змінитися» - **зміна ставлення до участі в дорожньому русі.**
2. Вулиця - ілюстрація теорії розбитих вікон: **порушення породжує порушення.**
3. Секунда недбальства – вічність небуття: **не відволікайтеся від гри, допоки ви її учасник.**
4. Не все так просто, як здається: **вивчайте ПДР, будьте в курсі своїх прав та обов'язків.**

ДЯКУЄМО ЗА УВАГУ!

